

Avatara-Floor

Talent beweisen



Avatara-Floor

der Boden des 21. Jahrhunderts

Avatara-Floor ist der Hochleistungs-Designboden, der die Ursprünglichkeit der Natur mit innovativer Technologie intelligent vereint. Sein einzigartiges Oberflächen-Design vermittelt die Emotionen echten Holzes und ist dabei außergewöhnlich belastbar.

Sehen, spüren und erleben Sie Avatara-Floor: Die fühlbare Wärme und Tiefe der Oberfläche, das weiche, angenehme Laufgefühl und das brillante Naturdesign machen Avatara-Floor einzigartig. Mit diesen hervorragenden Eigenschaften prägt Avatara-Floor eine neue Generation von Böden – die Generation des 21. Jahrhunderts.

Avatara-Floor ist für Menschen, die den Zeitgeist entdecken, traditionelle Werte genauso wie neue Technologien schätzen und mit viel Sinn für Design ihrer Individualität sichtbaren Ausdruck verleihen.




see

more

*Gestochenscharfes Design
trifft auf brillante Ausstrahlung –
nie wurde die Natur so sichtbar.*






feel

more

*Ausgereifte Strukturen berühren,
angenehme Wärme spüren –
Ursprünglichkeit zum Anfassen.*





live

more

*Selbstbewusst gegen die Härten des Alltags –
gut geschützt vor Kratzern,
Abrieb und Feuchtigkeit.*



Talent beweisen

Menschen mit Talent besitzen die Gabe, bestimmte Dinge mit besonderer Leichtigkeit zu tun. Und sie haben die Willenskraft, Ausdauer und Zielstrebigkeit, um ihre Begabung zu verwirklichen. Diese Talente sind sich ihres Könnens bewusst. Sie sind anspruchsvoll, kreativ und suchen die Herausforderung. Die Entschlossenheit, das eigene Talent zu entfalten, findet immer neue, interessante, innovative oder ungewöhnliche Wege.

Avatara-Floor ist der einzigartige Boden für einzigartige Talente. In drei Sortimentslinien findet dies Ausdruck:

Die SOLID EDITION ist die puristische, schnörkellose Produktlinie für „Kreative Strategen“. Die ACTIVE EDITION entfaltet die Experimentierfreude und Natürlichkeit des „Fantasievollen Entdeckers,“ während sich die Eleganz und das Charisma des „Virtuosen Eroberers“ in der extravaganten SHINY EDITION widerspiegelt.



Weiß-grau-schwarze Designs

SOLID EDITION

Kreative Strategen

Seite 8-17



Beige-braune Designs

ACTIVE EDITION

Fantasievolle Entdecker

Seite 18-27



Hochglänzende Designs

SHINY EDITION

Virtuose Eroberer

Seite 28-37

Qualität & Zubehör

Seite 38

Produkte & Eigenschaften

Seite 44


The background of the image is a dense, overlapping pattern of horizontal wood planks. The planks vary in color, ranging from light beige and tan to dark brown and charcoal grey, creating a rich, textured appearance. The wood grain is clearly visible on each plank, with some showing prominent knots and natural imperfections. The planks are arranged in a staggered, brick-like pattern, with some overlapping others, giving the overall effect a sense of depth and organic complexity.

SOLID EDITION

Kreative Strategen



*Lebenskunst ist die Kunst
des richtigen Weglassens*



Talent ist nicht nur angeboren, sondern auch das Ergebnis vieler bewusster Entscheidungen, durch die talentierte Menschen das Wesentliche herauskristallisieren und mit Bedacht arrangieren – systematisch und schnörkellos. Die SOLID EDITION steht für formale, klar strukturierte Böden, die hinter ihrem subtilen Understatement Kreativität und Ideenreichtum aufblühen lassen. Sie sind das Ausdrucksmittel kreativer Strategen, deren Stil gerade durch die Kunst des Weglassens beeindruckt. Sie sind authentisch und einfach, aber voller Überraschungen.



A5


SOLID EDITION
EIBE graubeige

A9

SOLID EDITION
EICHE olivgrau




*Die Freiheit der Fantasie ist keine Flucht
in das Unwirkliche, sie ist Kühnheit und Erfindung*



Visionäre Menschen brauchen Zielstrebigkeit, Disziplin und Realitäts-sinn, um sich nicht in Träumen zu verlieren. Ihr Höhenflug findet seinen Anker in einem strukturierten Umfeld, das auf den Boden der Wirklichkeit zurückführt. Diese Menschen schätzen die reduzierte Welt aus dezenten Weiß-, Grau- und Schwarztönen der SOLID EDITION, puristische Formen und organisierte Linien. Aus dieser Klarheit heraus gelingt es ihnen, aus dem ungezügelten, freien Strom von Ideen das Neue, aber Machbare, herauszufiltern.


EICHE porzellanrau*

Landhausdielen | gebürstet | matt | Design 1356





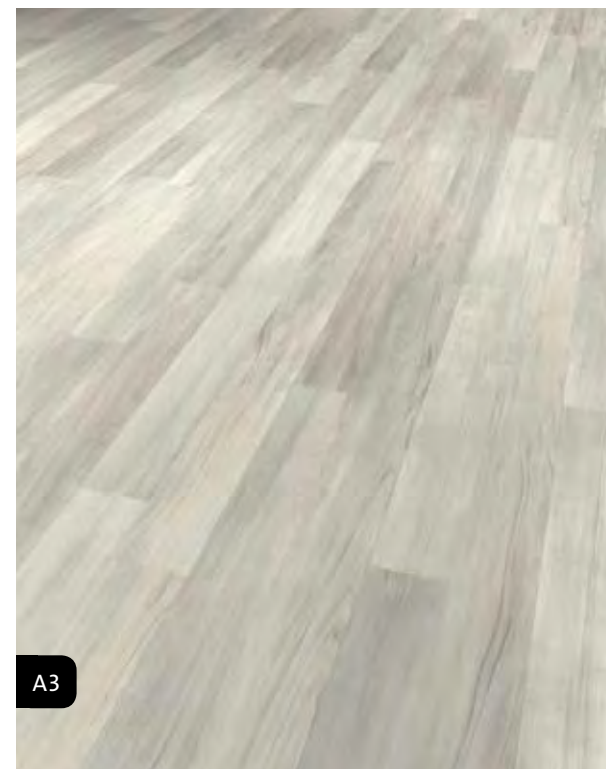
EICHE weißgrau*

Landhausdielen | gebürstet | matt | Design 1359



EIBE grauweiß*

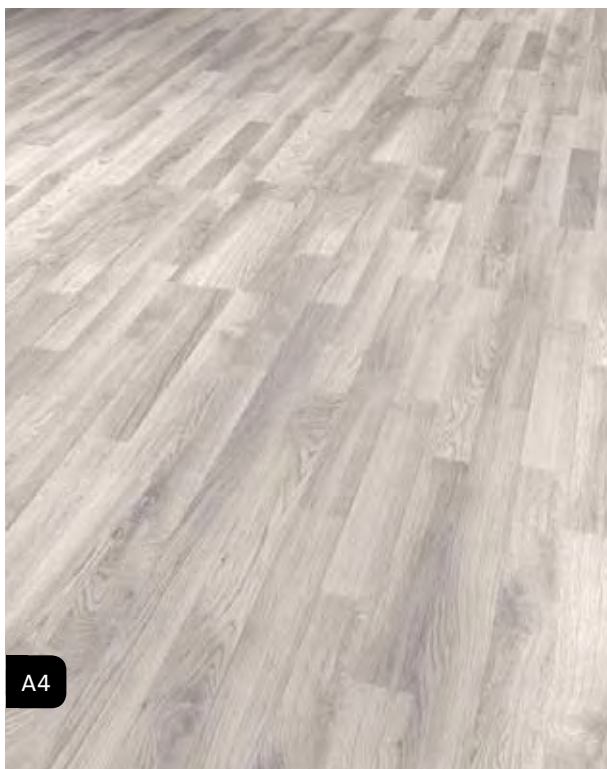
Schiffsboden 2-Stab | weich geschliffen | extramatt | Design 1351



*Holznachbildung, Unverbindliche Farbabbildung.

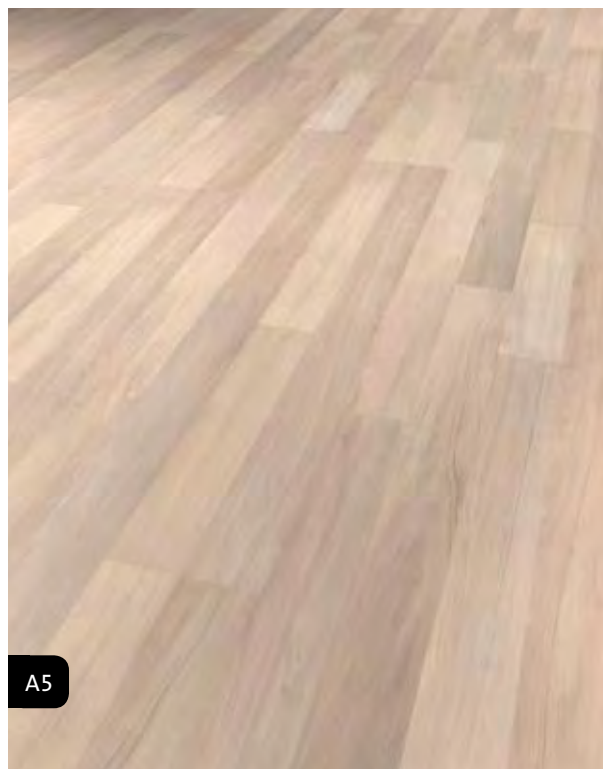
EICHE altweiß*

Schiffsboden 3-Stab | geport | matt | Design 1352





EIBE graubeige*

Schiffsboden 2-Stab | weich geschliffen | extramatt | Design 1350




EICHE silbergrau*

Landhausdielen | gebürstet | matt | Design 1358




EICHE blaugrau*

Landhausdiele | gebürstet | matt | Design 1353



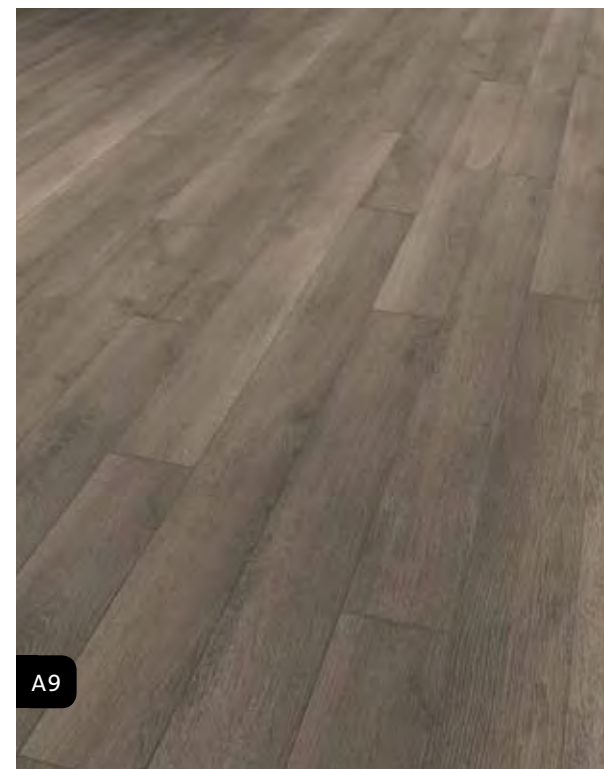
EICHE grau*

Landhausdiele | gebürstet | matt | Design 1354





EICHE olivgrau*

Landhausdiele | gebürstet | matt | Design 1355


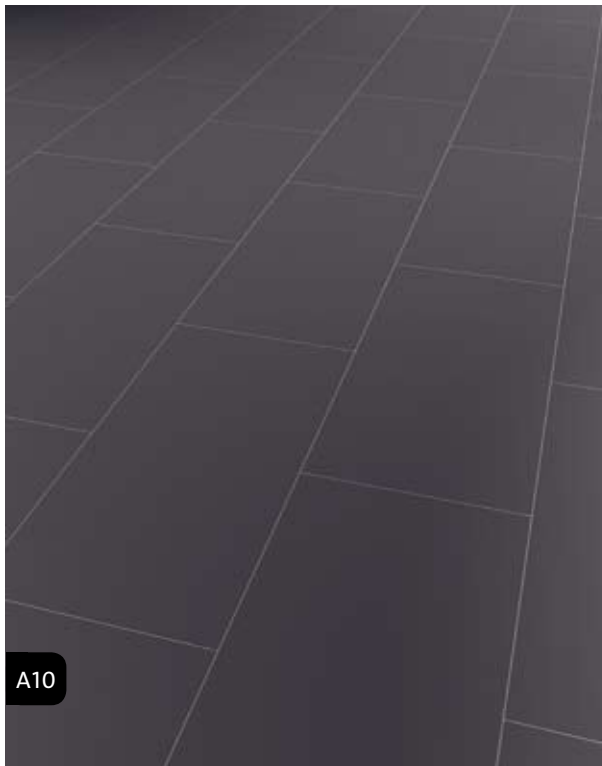


*Holznachbildung, Unverändliche Farbabbildung.





FARBDESIGN graphitgrau

Uni-Color | weich gebürstet | matt | Design 1422





EICHE schwarzgrau*

Landhausdielen | gebürstet | matt | Design 1357



FARBDESIGN aubergine

Uni-Color | weich gebürstet | matt | Design 1423



ACTIVE EDITION

Fantasievolle Entdecker





B8

ACTIVE EDITION
EICHE echtbraun

*Jeder Tag ist eine Reise,
und die Reise an sich ist das Zuhause*



Alles, was wir über die Welt wissen, verdanken wir der Neugier und dem Forscherdrang jener Menschen, die unermüdlich danach streben, die Grenzen des Möglichen zu erweitern. Fantasievolle Entdecker folgen intuitiv und mutig ihrem Wunsch, das Unbekannte zu erkunden, das Neue zu wagen – durch die Wüste gehen, an der tiefsten Stelle tauchen oder den höchsten Berg besteigen. Die warmen, natürlichen Farben der ACTIVE EDITION sind das Ausdrucksmittel jener Menschen, die aktiv, spontan und energiegeladent, ihre Lebensfreude auch in ihrem Zuhause betonen und ausleben.

*Wo wir lieben,
gedeiht auch unser Talent*

Die Kunst des Lebens ist auch die Kunst des Liebens. Wer sich so unbekümmert positiv auf sich selbst und andere einlassen kann, entfaltet eine ganz besondere Lebendigkeit, die Fantasie, Experimentierfreude und Abenteuerlust beflügelt. Fantasievolle Entdecker sind bereit für ein Wagnis, für intensive, manchmal exotische oder ungewöhnliche Erlebnisse. Die beigebraun bis rötlich leuchtenden Farben der ACTIVE EDITION passen besonders gut zu dieser Leidenschaft, das Leben zu lieben.






B10

ACTIVE EDITION
BIRNBAUM rauchbraun


FARBDESIGN satinweiß

Uni-Color | weich gebürstet | matt | Design 1420




AHORN perlbeige*

Landhausdielen | geort | matt | Design 1360






FARBDESIGN pergamentbeige

Uni-Color | weich gebürstet | matt | Design 1421

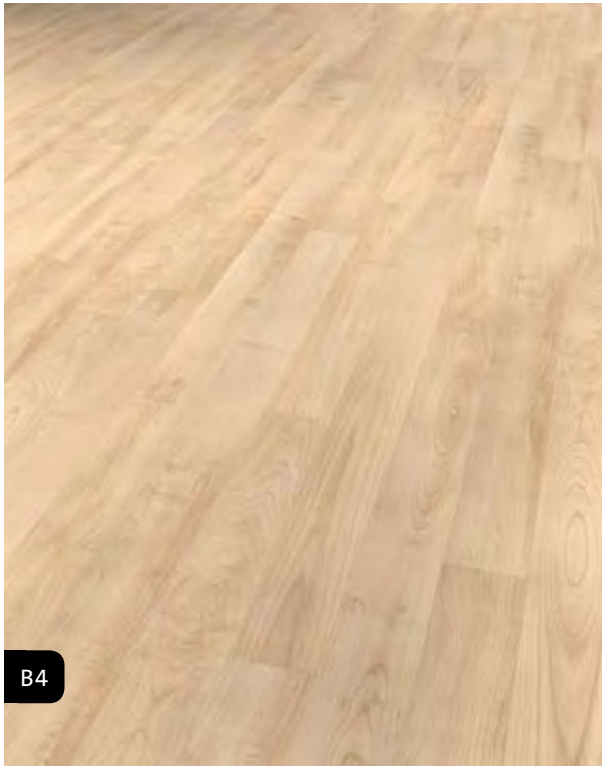


*Holznachbildung, Unverbindliche Farbabbildung.




AHORN sandbeige*

Schiffsboden 2-Stab | weich geschliffen | extramatt | Design 1361






BUCHE rosébeige*

Schiffsboden 3-Stab | weich gebürstet | matt | Design 1364



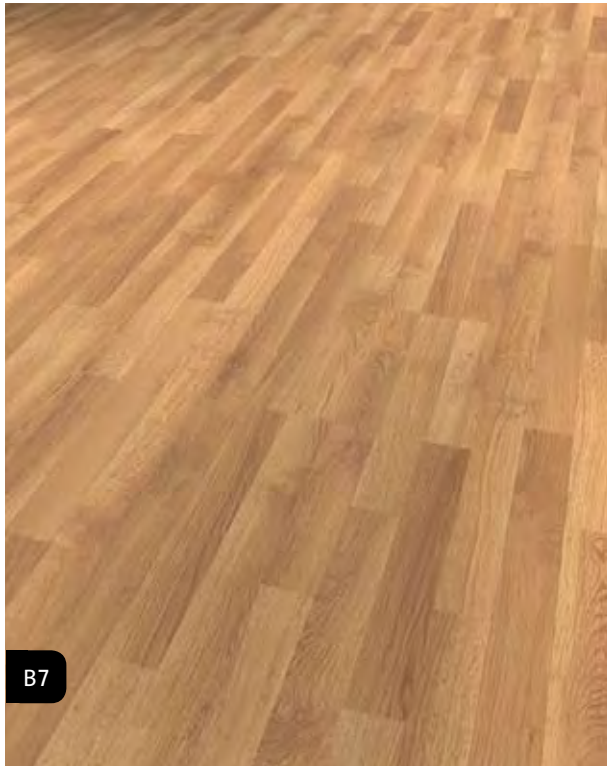
BIRNBAUM hellbraun*

Schiffsboden 2-Stab | weich gebürstet | matt | Design 1362




EICHE sierrabraun*

Schiffsboden 3-Stab | geport | matt | Design 1368




EICHE echtbraun*

Landhausdiele | gebürstet | matt | Design 1366




EICHE graubraun*

Landhausdiele | gebürstet | matt | Design 1367




*Holznachbildung, Unverbindliche Farbabbildung.





BIRNBAUM rauchbraun*

Schiffsboden 2-Stab | weich geschliffen | extramatt | Design 1363



EIBE splintbraun*

Schiffsboden 3-Stab | geport | matt | Design 1365







SHINY EDITION

Virtuose Eroberer

The sky is the limit



Der charismatische Kosmopolit liebt glamouröse Eleganz, macht sie aber nicht zum Selbstzweck. Sie ist weit mehr als schöner Schein. Sie ist Ausdruck der Kontrolle über das eigene Leben, die eigenen Talente und Fähigkeiten, um einfach alles zu erreichen, was Herz und Verstand einfordern. Der virtuose Eroberer ist ein Macher, der mitten im Leben steht. Die ausdrucksstarken, glänzenden Böden der SHINY EDITION spiegeln das Weltbild dieses entschlossenen und facettenreichen Menschen, der sich nach oben keine Grenzen setzt.



SHINY EDITION
WALNUSS dunkelbraun






C6

SHINY EDITION
EIBE honigbeige


*Qualität muss man zuerst denken,
dann schaffen*



Qualität ist unbestechlich. Sie entsteht im Kopf von Menschen, die Probleme als Herausforderung betrachten, als Aufforderung innovative Lösungen zu finden, sich nie zufrieden zu geben. Dynamisch, charmant und selbstsicher gehen virtuose Eroberer ihren Weg. Ihr Talent liegt darin, immer das Beste vom Zweitbesten unterscheiden zu können. Ihr Anspruch ist die Perfektion, die Superlative. Ihre Bestätigung ist der Erfolg. Kraftvolle, glänzende Designs machen die Böden der SHINY EDITION zur idealen Kulisse dieser expressiven und anspruchsvollen Menschen.


GRANIT grau*

Stein | glatt | hochglänzend | Design 1375






GRANIT sandbeige*

Stein | glatt | hochglänzend | Design 1374





FARBDESIGN satinweiß

Uni-Color | glatt | hochglänzend | Design 1420


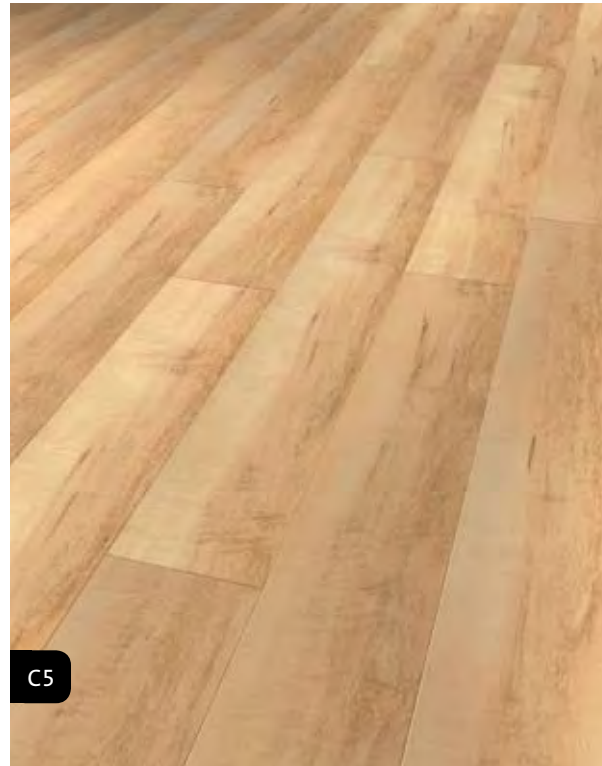


*Holz- / Steinschablonen, Unverbindliche Farbabbildung.



FARBDESIGN pergamentbeige
Uni-Color | glatt | hochglänzend | Design 1421



AHORN hellbraun*
Landhausdiele | glatt | hochglänzend | Design 1369




EIBE honigbeige*
Schiffsboden 3-Stab | glatt | hochglänzend | Design 1371



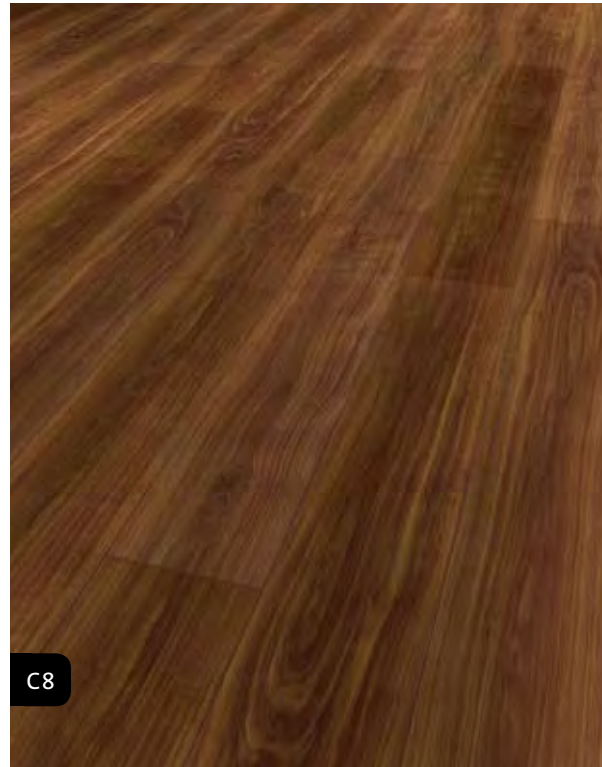
EICHE beigebraun*

Schiffsboden 2-Stab | glatt | hochglänzend | Design 1372



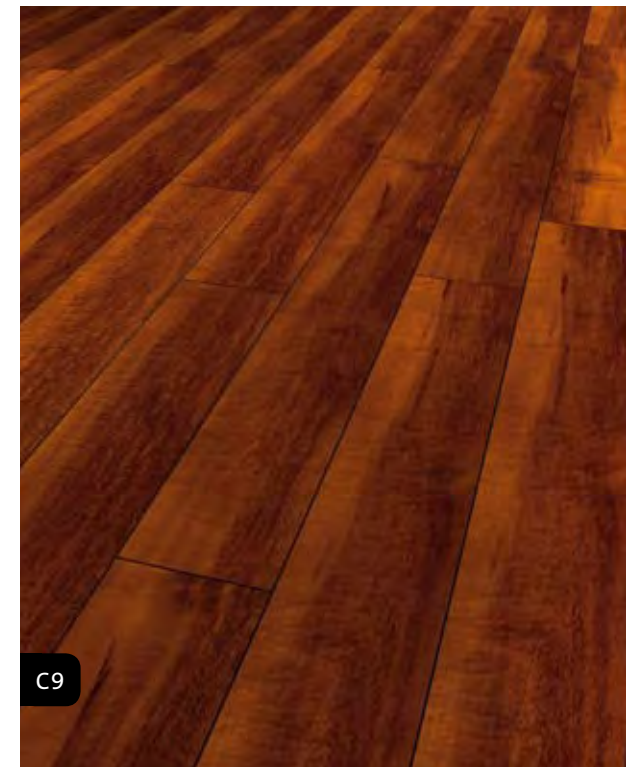
WALNUSS dunkelbraun*

Landhausdielen | glatt | hochglänzend | Design 1373





AHORN rotbraun*

Landhausdielen | glatt | hochglänzend | Design 1370

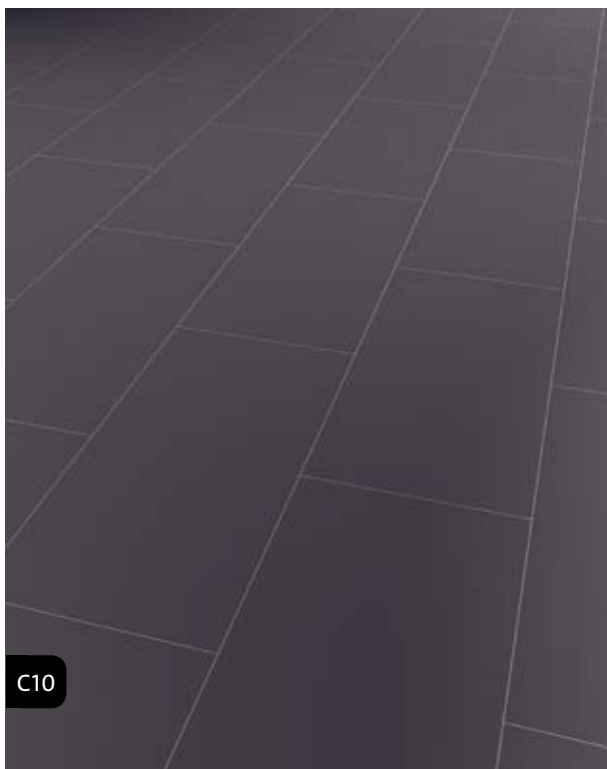


*Holz- / Steinmachebildung, Unverbindliche Farbabbildung.






FARBDESIGN graphitgrau

Uni-Color | glatt | hochglänzend | Design 1422




FARBDESIGN aubergine

Stein | glatt | hochglänzend | Design 1423





Qualität & Zubehör



STRUKTUREN DER OBERFLÄCHE

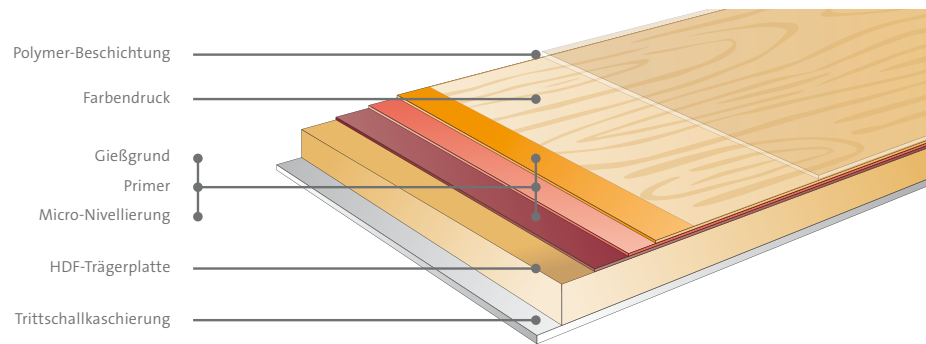
Die Oberfläche ist nicht nur wie das Gesicht eines Bodens, sondern auch wie seine Haut. Sie muss Wärme und Natürlichkeit ausstrahlen. Avatara-Floor schafft diese Emotionalität, weil jede der sechs Varianten ein außergewöhnliches Wechselspiel von Glanzgrad und Strukturbild erzeugt. Von extramatt über weich geschliffen oder gebürstet bis hochglänzend – die Tiefe der Struktur und das brillante Design machen die Einzigartigkeit von Avatara-Floor aus.



TECHNISCHE EIGENSCHAFTEN

High Definition Design - Technologie

Das Qualitätsgeheimnis von Avatara-Floor liegt im innovativen, patentierten Fertigungsprozess, der die überragenden Eigenschaften hinsichtlich Optik, Haptik und Belastbarkeit erlebbar macht.



Der Untergrund-Aspekt


Damit die Farbbrillanz des Designs 1:1 auf der Oberfläche wiedergespiegelt wird, sind mehrere Beschichtungen des Untergrundes erforderlich. Die Micro-Nivellierung, die Primer-Beschichtung und der Gießgrund schaffen die Basis für das gestochen scharfe Druckbild.

Der Druck-Aspekt

Die digitale, hochfein aufgelöste Vorlage wird über spezielle Druckwerke absolut exakt auf die Oberfläche des Gießgrundes aufgedruckt – Rasterpunkt für Rasterpunkt, millionenfach. Die extreme Bildschärfe lässt die Facetten der Natur sichtbar werden.

Der Oberflächen-Aspekt

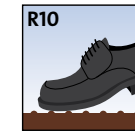
Das Oberflächenfinish zählt zu den herausragenden Eigenschaften von Avatara-Floor. Die Polymer-Lackschicht kann sowohl extreme Glanzgrade erzeugen, als auch besonders matte Strukturen abbilden. Der sehr belastbare, hohe Lackaufbau ermöglicht ausgeprägte Strukturiefen, die den fühlbaren Unterschied machen.



Hochglanz

Hochglanz

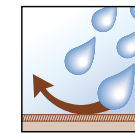
Der außergewöhnlich hohe Glanzgrad versprüht den Hauch Extravaganz und bleibt pflegeleicht und widerstandsfähig.



rutschfest

Rutschfest

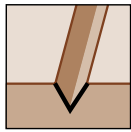
Extramatte Designs der Rutschhemmklasse 10 (DIN 51130) machen Avatara-Floor besonders standfest und sicher.



quellgeschützt

Quellgeschützt

Avatara-Floor basiert auf hoch verdichteten HDF-Trägerplatten mit einem besonders hohen Quellschutz-Faktor.

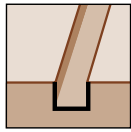


V-Fuge

Fuge (V- und U-Fuge)

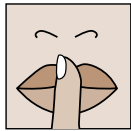
Viele Avatara-Floor-Designs von ter Hürne sind mit einer Fuge ausgestattet, die das typische Format des Designbildes betonen.

Die dreieckige V-Fuge an der Längsseite der Diele unterstreicht die typische Längenwirkung einer Landhausdiele, die umlaufende Fuge an allen Seiten betont die schmale Form der Kurzdiele.



U-Fuge

Die rechteckige U-Fuge perfektioniert das umlaufende Verlegbild des Stein-Designs. Die U-Fuge ist an zwei Seiten der Diele (Kopf- und Längskante) angebracht und zusätzlich in der Mitte der Diele. So entsteht eine umlaufende Fuge mit zwei Stein-Abbildungen pro Diele.



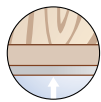
laufruhig

Laufruhig

Die Kaschierung „Silence“ besteht aus einer 1,5 mm starken, flexiblen Polyolefin-Beschichtung, die fest mit der Rückseite der Diele verbunden ist.

Die Eigenschaften von „Silence“ im Überblick:

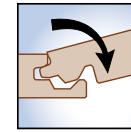
- Hochgradige Schallreduktion (-34% Gehschall) nach IHD-Werksnorm 431
- Ausgleich von minimalen Bodenunebenheiten mit schallreduzierender Wirkung: Das weiche Material passt sich flexibel dem Untergrund an und lässt keine Hohlräume entstehen.
- Mit der geringen Aufbauhöhe der Beschichtung bleibt der Gesamtaufbau niedrig und damit renovierungsfreundlich.
- Das Material ist umweltfreundlich und frei von emittierenden oder belastenden Stoffen.



Garantie

Garantie

Avatara-Floor ist für ein sehr langes Bodenleben entwickelt worden. Dafür garantiert ter Hürne 25 Jahre lang.



CLICKitEASY

CLICKitEASY

Die patentierte Verbindung CLICKitEASY mit dem genialen Türschloss-Prinzip macht ihrem Namen alle Ehre: Mit leichtem Druck klicken die Kopfkanten der Diele zusammen, die Feder verriegelt die Dielen sicher und einfach wie ein Türschloss.

Wer CLICKitEASY einsetzt, hat echte Vorteile:

- besonders komfortable und einfache Montage
- extrem schnelle und saubere Verlegung
- Verlegung ohne Hammer oder Schlagklotz
- keine Materialbeschädigung
- starke Verbindungen an Kopf- und Längskanten



Zertifikate

Avatara-Floor von ter Hürne wird regelmäßig von unabhängigen Instituten geprüft und zertifiziert. Die gesundheitlichen und funktionellen Eigenschaften schaffen einen besonders hohen Qualitätsstandard.



Umwelt


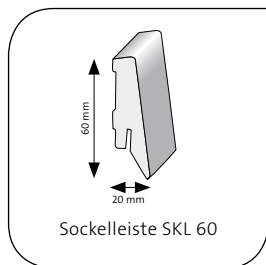
Avatara-Floor ist besonders emissionsarm und damit wohngesund. Diese Gewissheit verleiht der strenge Prüfkatalog des renommierten eco-INSTITUTS.



ZUBEHÖR

Sockelleisten

Eine perfekte Boden-Optik hört nicht einfach dort auf, wo die Wand beginnt. Farblich und designgleich abgestimmte Sockelleisten machen den Übergang zur Wand zu einem echten raumgestaltenden Element.

Hinter der modernen Formsprache der Leisten ist die intelligente Clip-Technik verborgen. Sie macht die Montage besonders einfach und führt Kabel unsichtbar an der Wand entlang. Und das Beste daran: Befestigungsclips, Schrauben und Dübel für Avatara-Floor Sockelleisten sind bereits mit verpackt.











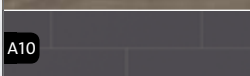






Produkte &



Kreative Strategen



		Produkt- bezeichnung	Ausführung
A1		Eiche porzellangrau*	Landhausdiele
A2		Eiche weißgrau*	Landhausdiele
A3		Eibe grauweiß*	2-Stab
A4		Eiche altweiß*	3-Stab
A5		Eibe graubeige*	2-Stab
A6		Eiche silbergrau*	Landhausdiele
A7		Eiche blaugrau*	Landhausdiele
A8		Eiche grau*	Landhausdiele
A9		Eiche olivgrau*	Landhausdiele
A10		Farbdesign graphitgrau	Uni-Color
A11		Eiche schwarzgrau*	Landhausdiele
A12		Farbdesign aubergine	Uni-Color



Eigenschaften

Oberfläche	Glanzgrad	Stärke (mm)	Länge (mm)	Breite (mm)	 Fuge	 CLICKiEASY	 laufruhig	 quellgeschützt	 rutschfest	 Hochglanz	Nutzenklasse	Garantie	Art.-Nr.	Design
gebürstet	matt	12	1280	192	V-förmig umlaufend	ja	ja	ja	–	–	AC4 32	25 Jahre	1101170028	1356
gebürstet	matt	12	1280	192	V-förmig längsseitig	ja	ja	ja	–	–	AC4 32	25 Jahre	1101170010	1359
weich geschliffen	extramatt	10	1280	192	–	ja	ja	ja	ja	–	AC4 32	25 Jahre	1101170002	1351
geport	matt	10	1280	192	–	ja	ja	ja	–	–	AC4 32	25 Jahre	1101170003	1352
weich geschliffen	extramatt	10	1280	192	–	ja	ja	ja	ja	–	AC4 32	25 Jahre	1101170001	1350
gebürstet	matt	12	1280	192	V-förmig längsseitig	ja	ja	ja	–	–	AC4 32	25 Jahre	1101170009	1358
gebürstet	matt	12	1280	192	V-förmig umlaufend	ja	ja	ja	–	–	AC4 32	25 Jahre	1101170027	1353
gebürstet	matt	12	1280	192	V-förmig längsseitig	ja	ja	ja	–	–	AC4 32	25 Jahre	1101170005	1354
gebürstet	matt	12	1280	123	V-förmig umlaufend	ja	ja	ja	–	–	AC4 32	25 Jahre	1101170006	1355
weich gebürstet	matt	12	1190	295	U-förmig umlaufend und mittig	ja	ja	ja	–	–	AC4 32	25 Jahre	1101170037	1422
gebürstet	matt	12	1280	192	V-förmig umlaufend	ja	ja	ja	–	–	AC4 32	25 Jahre	1101170029	1357
weich gebürstet	matt	12	1190	295	U-förmig umlaufend und mittig	ja	ja	ja	–	–	AC4 32	25 Jahre	1101170038	1423

Produkte &



Fantasievolle Entdecker



	Produkt- bezeichnung	Ausführung
B1	Farbdesign satinweiß	Uni-Color
B2	Ahorn perlbeige*	Landhausdiele
B3	Farbdesign pergamentbeige	Uni-Color
B4	Ahorn sandbeige*	2-Stab
B5	Buche rosébeige*	3-Stab
B6	Birnbaum hellbraun*	2-Stab
B7	Eiche sierrabraun*	3 Stab
A8	Eiche echtbraun*	Landhausdiele
B9	Eiche graubraun*	Landhausdiele
B10	Birnbaum rauchbraun*	2-Stab
B11	Eibe splintbraun*	3-Stab




Eigenschaften

Oberfläche	Glanzgrad	Stärke (mm)	Länge (mm)	Breite (mm)	 Fuge	 CLICKiEASY	 laufruhig	 quellgeschützt	 rutschfest	 Hochglanz	Nutzenklasse	Garantie	Art.-Nr.	Design
weich gebürstet	matt	12	1190	295	U-förmig umlaufend und mittig	ja	ja	ja	–	–	AC4 32	25 Jahre	1101170035	1420
geport	matt	12	1280	123	V-förmig umlaufend	ja	ja	ja	–	–	AC4 32	25 Jahre	1101170011	1360
weich gebürstet	matt	12	1190	295	U-förmig umlaufend und mittig	ja	ja	ja	–	–	AC4 32	25 Jahre	1101170036	1421
weich geschliffen	extramatt	10	1280	192	–	ja	ja	ja	ja	–	AC4 32	25 Jahre	1101170012	1361
weich gebürstet	matt	10	1280	192	–	ja	ja	ja	–	–	AC4 32	25 Jahre	1101170015	1364
weich gebürstet	matt	10	1280	192	–	ja	ja	ja	–	–	AC4 32	25 Jahre	1101170013	1362
geport	matt	10	1280	192	–	ja	ja	ja	–	–	AC4 32	25 Jahre	1101170019	1368
gebürstet	matt	12	1280	123	V-förmig umlaufend	ja	ja	ja	–	–	AC4 32	25 Jahre	1101170017	1366
gebürstet	matt	12	1280	192	V-förmig umlaufend	ja	ja	ja	–	–	AC4 32	25 Jahre	1101170030	1367
weich geschliffen	extramatt	10	1280	192	–	ja	ja	ja	ja	–	AC4 32	25 Jahre	1101170014	1363
geport	matt	10	1280	192	–	ja	ja	ja	–	–	AC4 32	25 Jahre	1101170016	1365

Produkte &







Virtuose Eroberer



	Produkt- bezeichnung	Ausführung
C1	Granit grau*	Stein
C2	Granit sandbeige*	Stein
C3	Farbdesign satinweiß	Uni-Color
C4	Farbdesign pergamentbeige	Uni-Color
C5	Ahorn hellbraun*	Landhausdiele
C6	Eibe honigbeige*	3-Stab
C7	Eiche beigebraun*	2-Stab
C8	Walnuss dunkelbraun*	Landhausdiele
C9	Ahorn rotbraun*	Landhausdiele
C10	Farbdesign graphitgrau	Uni-Color
C11	Farbdesign aubergine	Uni-Color



Eigenschaften

Oberfläche	Glanzgrad	Stärke (mm)	Länge (mm)	Breite (mm)	 Fuge	 CLICK&EASY	 laufruhig	 quellgeschützt	 R10	 rutschfest	 Hochglanz	Nutzenklasse	Garantie	Art.-Nr.	Design
glatt	hochglänzend	12	1190	295	U-förmig umlaufend und mittig	ja	ja	ja	–	ja	NK 22	25 Jahre	1101170026	1375	
glatt	hochglänzend	12	1190	295	U-förmig umlaufend und mittig	ja	ja	ja	–	ja	NK 22	25 Jahre	1101170025	1374	
glatt	hochglänzend	12	1190	295	U-förmig umlaufend und mittig	ja	ja	ja	–	ja	NK 22	25 Jahre	1101170031	1420	
glatt	hochglänzend	12	1190	295	U-förmig umlaufend und mittig	ja	ja	ja	–	ja	NK 22	25 Jahre	1101170032	1421	
glatt	hochglänzend	12	1280	192	V-förmig umlaufend	ja	ja	ja	–	ja	NK 22	25 Jahre	1101170020	1369	
glatt	hochglänzend	12	1280	192	–	ja	ja	ja	–	ja	NK 22	25 Jahre	1101170022	1371	
glatt	hochglänzend	12	1280	192	–	ja	ja	ja	–	ja	NK 22	25 Jahre	1101170023	1372	
glatt	hochglänzend	12	1280	192	V-förmig umlaufend	ja	ja	ja	–	ja	NK 22	25 Jahre	1101170024	1373	
glatt	hochglänzend	12	1280	192	V-förmig umlaufend	ja	ja	ja	–	ja	NK 22	25 Jahre	1101170021	1370	
glatt	hochglänzend	12	1190	295	U-förmig umlaufend und mittig	ja	ja	ja	–	ja	NK 22	25 Jahre	1101170033	1422	
glatt	hochglänzend	12	1190	295	U-förmig umlaufend und mittig	ja	ja	ja	–	ja	NK 22	25 Jahre	1101170034	1423	

Vom Wunsch zur Wirklichkeit

Ein Wunsch ist, wie die Wirklichkeit sein könnte.

Nehmen Sie sich die Zeit, entwickeln Sie in Ruhe Ihren persönlichen Traum vom Wohnen. Am besten, Sie erleben Parkettböden „live“ in der Ausstellung Ihres ter Hürne Handelspartners vor Ort. Lassen Sie sich dort inspirieren und umfassend beraten.

Sie finden Ihren Handelspartner unter:

www.terhuerne.de/haendlersuche



Heute sehen, wie es morgen aussieht.


Den ersten Schritt zu Ihrem Traumboden können Sie schon ganz bequem zuhause machen. In unserem Bodenstudio verlegen Sie alle Böden mit einem einfachen Mausklick. Eine Vielzahl von Räumen steht Ihnen dabei zur Verfügung, Sie können dort spielerisch variieren und nach Lust und Laune kombinieren.

Das ter Hürne Bodenstudio erreichen Sie unter:

www.terhuerne.de/bodenstudio

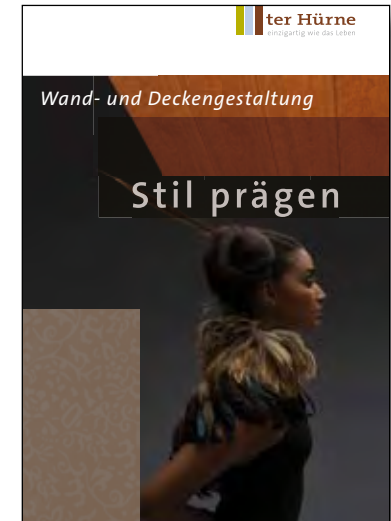
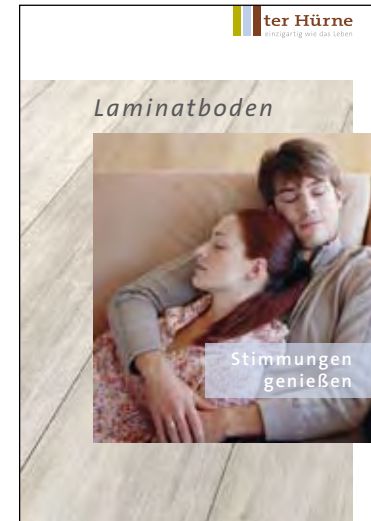


Im Bodenstudio können Sie den Boden Ihrer Träume sogar für Ihr eigenes Zuhause virtuell sichtbar machen. Schicken Sie uns Ihr Raumfoto, und die Wirklichkeit rückt schon ein ganzes Stück näher.



*ter Hürne ist der Spezialist für die anspruchsvolle und individuelle Raumgestaltung.
 Für Menschen, die ihre Einzigartigkeit zum Ausdruck bringen möchten.*

www.terhuerne.de



ter Hürne GmbH & Co. KG
 Ramsdorfer Straße 5 · 46354 Südlohn · Deutschland
 Telefon +49 2862 701-0 · Fax +49 2862 701-111
 info@terhuerne.de · www.terhuerne.de